



**CONGRESO**

ESTADO DE MÉXICO



**INESLE**

INSTITUTO  
DE ESTUDIOS  
LEGISLATIVOS

# 1. Acambay de Ruíz Castañeda





Porcentaje de la población  
total del Estado:

**0.40%**

(peso estatal)

Posición respecto al número de  
habitantes:

**49/125**

(lugar estatal)

### Población

**67,872**

*personas*

Hombres

32,617

**48.1%**

Mujeres

35,255

**51.9%**

### Pirámide poblacional

85 años o más

80 - 84 años

75 - 79 años

70 - 74 años

65 - 69 años

60 - 64 años

55 - 59 años

50 - 54 años

45 - 49 años

40 - 44 años

35 - 39 años

30 - 34 años

25 - 29 años

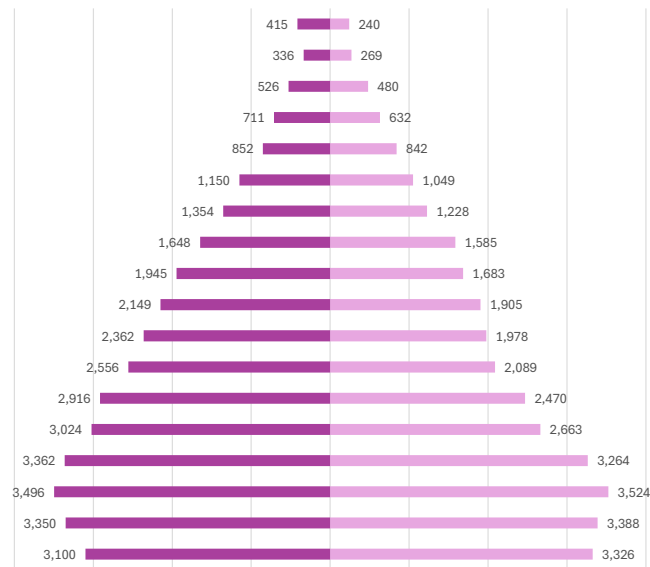
20 - 24 años

15 - 19 años

10 - 14 años

5 - 9 años

0 - 4 años



■ Mujeres ■ Hombres



CONGRESO  
ESTADO DE MÉXICO

INESLE

INSTITUTO  
DE ESTUDIOS  
LEGISLATIVOS



Capítulo 9000 Deuda Pública	\$34,987
Capítulo 8000 Participaciones y aportaciones	\$-
Capítulo 7000 Inversiones financieras	\$-
Capítulo 6000 Inversión Pública	\$123,599
Capítulo 5000 Bienes Muebles	\$6,354
Capítulo 4000 Transferencias y asignaciones	\$37,489
Capítulo 3000 Servicios generales	\$47,509
Capítulo 2000 Materiales y suministros	\$18,549
Capítulo 1000 Servicios personales	\$146,668

35.33%

Del total de egresos de la cuenta pública

Capítulo 1000

Servicios personales



Total de egresos

\$415,154.35



Capítulo 9000 Deuda Pública	\$-
Capítulo 8000 Participaciones y aportaciones	\$-
Capítulo 7000 Inversiones financieras	\$-
Capítulo 6000 Inversión Pública	
Capítulo 5000 Bienes Muebles	\$-
Capítulo 4000 Transferencias y asignaciones	\$-
Capítulo 3000 Servicios generales	\$-
Capítulo 2000 Materiales y suministros	\$-
Capítulo 1000 Servicios personales	

SD

Del total de egresos de la cuenta pública

Capítulo 1000  
Servicios personales












Total de egresos







Sin datos disponibles







### Servicios básicos de vivienda

	Viviendas que no disponen de internet	82.91%
	Viviendas que no disponen de teléfono fijo	19.70%
	Viviendas que no disponen computadora	85.78%
	Viviendas que no disponen de agua	10.38%
	Viviendas que no disponen de drenaje ni sanitario	25.46%
	Viviendas que no disponen de electricidad	0.66%
	Viviendas que no disponen de lavadora	63.19%
	Viviendas que no disponen de refrigerador	32.42%
	Viviendas con piso de tierra	3.83%

### Composición Social

	Población originaria	5.77%
	Población hablante de lengua indígena	12.67%
	Población económicamente activa	52.80%
	Población con alguna limitación o discapacidad	14.84%
	Población afiliada con alguna institución de salud	69.04%
	Hogares con jefa de familia	27.37%

### Rezago educativo

	Años promedio de escolaridad	8.30
	Población analfabeta	5.49%
	Población de entre 6 y 11 años que no asiste a la escuela	0.40%
	Población con educación básica incompleta	11.45%



Censo de población y vivienda INEGI, 2020

### Índice de Desarrollo Humano (IDH)

(Grado de progreso del municipio en factores sanitarios, educativos y económicos)



**0.689**



### Subíndice de Educación (SE)

(Calidad de vida a través de la educación)

**0.586**

MEDIO

### Subíndice de Ingreso (SI)

(Obtención de recursos para gozar de una vida digna mediante el ingreso bruto Per cápita)



**0.677**

MEDIO



### Ingreso Corriente Total Per Cápita

**2,193** (Promedio de ingreso que recibe una persona para subsistir)

### Subíndice de Salud (SS)

(Esperanza de vida al nacer)



**0.825**

MUY ALTO



### Índice de Rezago Social

(Medida que agrega variables de educación, salud y vivienda en el hogar)

**0.23**

### Grado de Rezago Social

Medio





### LA VIDA Y LA INTEGRIDAD



#### Feminicidio

2.70



#### Homicidio doloso

9.71



#### Homicidio culposo

18.04



#### Lesiones dolosas

199.78

### EL PATRIMONIO



#### Robo de vehículo

45.78



#### Robo de negocio

18.04



#### Robo en transporte público

0.00



#### Robo a casa habitación

40.23



#### Robo a transeúnte total

36.07



#### Robo con violencia

84.63



#### Extorsión

20.81



### La familia



#### Violencia familiar

87.40

### La libertad personal



#### Secuestro

1.39

### La sociedad



#### Trata de personas

1.39

### La libertad y la seguridad social



#### Violación

9.71

### Otros



#### Narcomenudeo

12.49



La vida y la integridad					
Años	2020	2021	2022	2023	2024
Feminicidios	0.00	0.00	2.74	2.72	2.70
Homicidios dolosos	17.26	7.13	9.89	8.40	9.71
Lesiones culposas	18.70	24.23	24.01	16.79	18.04
Lesiones dolosas	159.67	153.91	190.64	193.13	199.78





### Presidencia



**Angélica Colín Pacheco**

### Sindicatura

J. Inés Navarrete Miranda  
PVEM-PT-morena

### Regidurías

Viridiana Macedonio Alcántara	PVEM-PT-morena
Ana Janette Ruíz Ruíz	PVEM-PT-morena
Viviana Bernal Sánchez	PVEM-PT-morena
Irma Martínez Gayosso	PVEM-PT-morena
Margarita Ruíz Torrijos	PAN
Rebeca Sámano Jiménez	PRI
Jerónimo Julián Luna	PAN

**Partido  
político**

**PVEM-PT-morena**



### Diputaciones locales

Distrito Local	Cabecera Local	Diputación	Grupo parlamentario
14	Jilotepec de Andrés Molina Enríquez	Carlos Alberto López Imm	PVEM

### Diputaciones federales

Dtto. Federal	Cabecera Federal	Diputación	Grupo parlamentario
1	Jilotepec De Andrés Molina Enríquez	María Luisa Mendoza Mondragón	PVEM